

# ESTÁNDARES DE PREVENCIÓN DEL RIESGO BIOLÓGICO

---



**UCM**

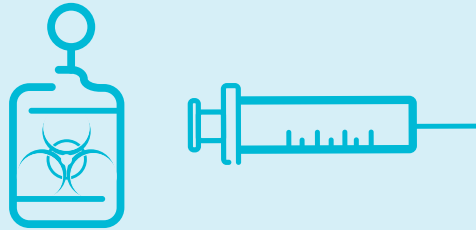
Dirección de Gestión  
del Talento Humano  
**Salud Ocupacional**

# Elementos de protección personal



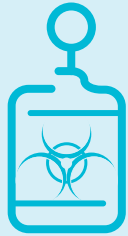
- ▶ Mantenga siempre a la mano los EPP como las gafas de seguridad, mascarilla y guantes. Acceda a ellos antes de ingresar a una habitación, manipular fluidos o medicamentos, atender un llamado de urgencia y cualquier otra situación que genere contacto con el paciente y sus fluidos corporales.
- ▶ Todos los fluidos, ropa o insumos que hayan estado en contacto con el paciente se deben manejar con gafas, mascarilla y guantes.

# Manejo de residuos cortopunzantes



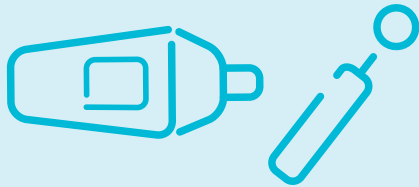
- ▶ Tenga cerca un guardián antes de realizar cualquier procedimiento que implique el uso de elementos cortopunzantes a un paciente.
- ▶ Verifique antes de usar el guardián que este por debajo de sus  $\frac{3}{4}$  partes de capacidad.
- ▶ Deseche inmediatamente en el guardián las agujas y/o elementos cortopunzantes utilizados.
- ▶ **Nunca** reencapsule ni doble las agujas.

# Descarte correcto de insumos utilizados




- ▶ Descarte de forma inmediata en el guardián los elementos cortopunzantes utilizados en los procedimientos.
- ▶ Realice el descarte de los insumos utilizados tomándolos uno a uno.
- ▶ **Nunca** los recoja a dos manos.

# Manejo seguro de dispositivos de punción



- ▶ Verifique que el dispositivo de punción del glucómetro se encuentra libre de alguna lanceta.
- ▶ Guarde el capuchón de la nueva lanceta.
- ▶ Para descartar la lanceta retráigala antes de retirar la tapa.
- ▶ Sobre una superficie rígida coloque la lanceta sobre el capuchón y pulse el botón para liberar la lanceta.
- ▶ Deposite la lanceta en el guardián.

# Inserción y retiro de dispositivos



- ▶ Garantice que todo dispositivo médico se encuentre asegurado en el paciente.
- ▶ Retire con precaución los elementos de venpunción, catéteres y sondas para evitar salpicaduras.
- ▶ Si encuentra resistencia al retirar el elemento invasivo pare el procedimiento, evalúe la causa, solúciónela y continúe.
- ▶ Solicite ayuda en aquellos procedimientos que sea necesario realizar entre dos personas.